

21


Arbeidsbenk



Les monteringsanvisningen nøye før montering.

Importør: RKC AS, Borgeskogen 59, 3160 Stokke

Deler

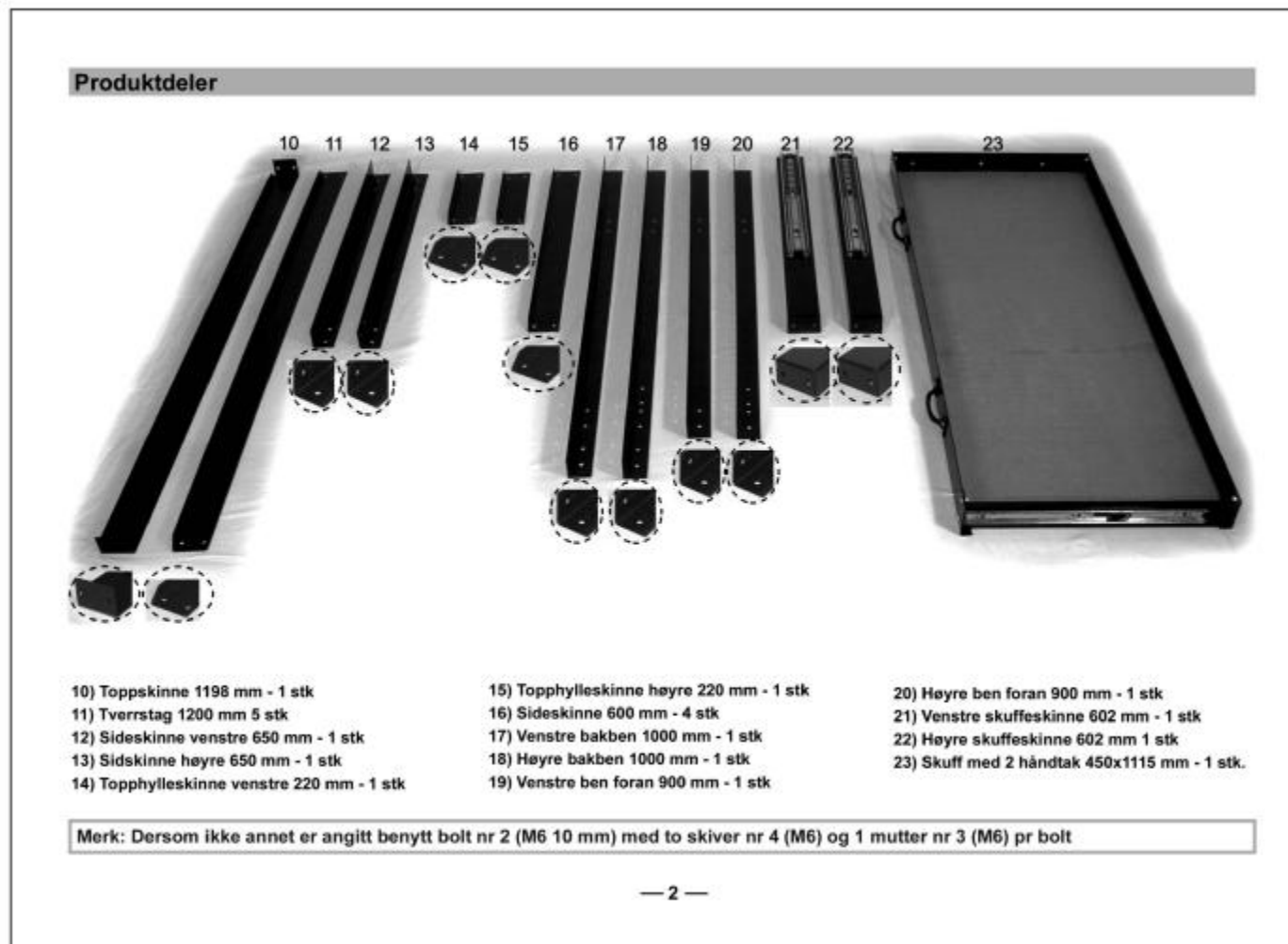


- A) Bunnplate 1200x600x 6mm
- B) Bordplate 1200x600x 15mm
- C) Bakplate 1196X606X5 mm
- D) Topplate 1200x220x6 mm









- 1) Skruer M6 - 6 stk
- 2) Skruer M6 - 54 stk
- 3) Mutter M6 - 60 stk
- 4) Skive M6 - 120 stk
- 5) Skruer M4 - 8 stk
- 6) Mutter M4 - 8 stk
- 7) Skive M4 - 8 stk
- 8) Treskrue - 4 stk
- 9) Opphengskrok - 30 stk

21









21

MONTERING AV BAKVEGG







	
1) Plasser høyre og venstre (12 og 13) sidestag på et plant underlag	4) Plasser høyre og venstre topphylleskinne (14 og 15) i hjørnene på rammen.
	
2) Monter tverrstaget (11) mellom sideskinnene	5) Monter topphylleskinnen (10) mellom de to sideskinnene
	
3) Bruk to M6 skruer i toppen for å feste bakplaten (C) til rammen	6) Monter topplaten til rammen med treskruene.

— 3 —

21


MONTERING AV UNDERSTELL	
	
7) Legg høyre og venstre ben (17 og 18) på et plant underlag.	10) Plasser de fire side skinnene (16) på de bakerste bena.
	
8) Sett sammen bena med et tverrstag (11)	11) Monter høyre og venstre skuffeskinne (21 og 22) på de bakre side skinnene.
	
9) Fest et tverrstag (11) på toppen av bena.	12) Plasser høyre og venstre fremre ben (19 og 20) til sideskinnene

21

MONTERING AV UNDERSTELL	
	
13) Monter et tverrstag (11) mellom frontbena i toppen.	16) Sett skuffen på plass mellom skuffeskinnene (21 og 22)
	
14) Monter et tverrstag mellom frontbena.	17) Legg bunnplaten (A) på rammen i bunnen.
	
15) Sett arbeidsbenken i oppreist stilling.	18) Legg bordplaten (B) på toppen av arbeidsbenken

— 5 —

21

SAMMENSTILLING / SPESIFIKASJONER		Spesifikasjon		
	Model	Arbeidsbenk		
	Materiale plater	MDF		
	Øvrig materiale	Stål		
	Total høyde	1550 mm		
	Arbeidshøyde	900 mm		
	Bredde	1200 mm		
	Dybde	600 mm		
	Total vekt	37 kg		
	<p>19) Monter den ferdig sammensatte bakveggen med skruer M6 i de ferdig lagde hullene i bakplaten.</p>			